

استان ایلام



خطوط قرمز، سبز، آبی و بنفش جهت انتقال خامه در سراسر کشور
 Crude Oil Pipelines and other Oil Products
 قطر لوله به اینچ
 Pipeline Diameter (inch)
 محدوده منطقه
 Zone Boundaries
 مرزهای منطقه
 Region Boundaries
 مرز بین المللی
 International Boundaries
 جاده اصلی
 Highway
 جاده اصلی
 Main Road
 جاده فرعی
 Side Road

شرکت ملی پالایش و پتروشیمی ایران
 شرکت ملی پالایش و پتروشیمی ایران
 منطقه ایلام
LEGEND
 مرکز منطقه و استان
 Zone and Province Center
 مرکز ناحیه و شهرستان
 Region and Town Center
 مرکز شهرستان
 Town Center
 نقاط شهری
 Urban Points
 انبار نفت (میلیون لیتر)
 Oil Depot (million litr)
 مرکز توسعه انرژی های نو
 Aviation Fuel Center
 خطوط قرمز جهت انتقال خامه های نفتی
 Oil Products PipeLines

وضعیت جغرافیائی استان

استان ایلام در سال ۱۳۵۳ تأسیس گردیده است. این استان با مساحتی در حدود ۲۰،۱۳۳ کیلومتر مربع ۱/۲ درصد از مساحت کل کشور را به خود اختصاص داده است و از نظر وسعت بیست و دومین استان کشور محسوب می گردد. جمعیت این استان در سال ۱۳۹۰ بالغ بر ۵۹۲۹۵۰ نفر برآورد گردیده که ۰/۸ درصد از جمعیت کل کشور را شامل می شود و تراکم نسبی جمعیت در آن ۲۹ نفر در هر کیلومتر مربع می باشد.

مصرف گاز طبیعی و چهار فرآورده عمده استان

در سال ۱۳۹۰ مجموع مصرف چهار فرآورده استان شامل بنزین موتور، نفت سفید، نفتگاز و نفتکوره ۴۴۹ میلیون لیتر بوده است. این میزان مصرف ۰/۶ درصد مصرف کل کشور را شامل می شود و استان را در رتبه ۲۹ قرار داده است.

از مجموع مصرف چهار فرآورده استان ۱۴۴ میلیون لیتر بنزین موتور (۰/۷ درصد کل کشور)، ۷۰ میلیون لیتر نفت سفید (۱/۴ درصد کل کشور) ۱۷۷ میلیون لیتر نفتگاز (۰/۵ درصد کل کشور) و ۵۸ میلیون لیتر نفتکوره (۰/۴ درصد کل کشور) بوده است.

سرانه مصرف بنزین موتور به ازاء هر نفر معادل ۲۴۲ لیتر بوده که از این جهت استان در رتبه ۱۸ قرار گرفته است. همچنین مصرف گاز طبیعی استان ۳۳۸ میلیون متر مکعب بوده که این میزان مصرف ۰/۲ درصد مصرف کل کشور می باشد و استان را در رتبه ۲۹ قرار داده است.

ارزش دلاری چهار فرآورده عمده استان

مجموع ارزش دلاری چهار فرآورده عمده استان در سال ۱۳۹۰ بالغ بر ۳۳۸ میلیون دلار (معادل ۳۷۰۶ میلیارد ریال) بوده است. که از این میزان سهم بنزین موتور ۱۱۰ میلیون دلار (۰/۷ درصد کل کشور)، نفت سفید ۵۵ میلیون دلار (۱/۴ درصد کل کشور)، نفتگاز ۱۳۷ میلیون دلار (۰/۵ درصد کل کشور) و نفتکوره ۳۶ میلیون دلار (۰/۴ درصد کل کشور) بوده است.

برخی از مصرف کنندگان عمده انرژی استان:

- سیمان ایلام

میزان مصرف و ارزش دلاری بنزین موتور

نام ناحیه	مصرف (۱۰۰۰ لیتر در سال)		رشد مصرف	ارزش دلاری	
	۸۹	۹۰		هزار دلار	ارزش ریالی
ایلام	۸۶,۹۷۹	۸۵,۲۵۰	-۲.۰	۶۵,۴۷۸	۷۱۷,۷۶۸
دره شهر	۲۳,۳۶۶	۲۳,۵۳۲	۰.۷	۱۸,۰۷۴	۱۹۸,۱۲۹
دهلران	۱۸,۰۰۳	۱۸,۶۰۴	۳.۳	۱۴,۲۸۹	۱۵۶,۶۳۸
چرداول	۱۷,۱۲۳	۱۶,۳۲۰	-۴.۷	۱۲,۵۳۵	۱۳۷,۴۰۷
جمع منطقه	۱۴۵,۴۷۱	۱۴۳,۷۰۶	-۱.۲	۱۱۰,۳۷۶	۱,۲۰۹,۹۴۲

میزان مصرف و ارزش دلاری نفت سفید

نام ناحیه	مصرف (۱۰۰۰ لیتر در سال)		رشد مصرف	ارزش دلاری	
	۸۹	۹۰		هزار دلار	ارزش ریالی
ایلام	۳۲,۵۴۳	۳۱,۲۷۶	-۳.۹	۲۴,۴۶۵	۲۶۸,۱۸۴
دره شهر	۱۶,۸۲۸	۱۸,۰۱۰	۷.۰	۱۴,۰۸۸	۱۵۴,۴۳۲
دهلران	۳,۹۰۰	۵,۳۴۹	۳۷.۲	۴,۱۸۴	۴۵,۸۶۶
چرداول	۲۰,۰۵۲	۱۵,۱۲۶	-۲۴.۶	۱۱,۸۳۲	۱۲۹,۷۰۲
جمع منطقه	۷۳,۳۲۳	۶۹,۷۶۱	-۴.۹	۵۴,۵۶۹	۵۹۸,۱۸۴

میزان مصرف و ارزش دلاری نفت گاز

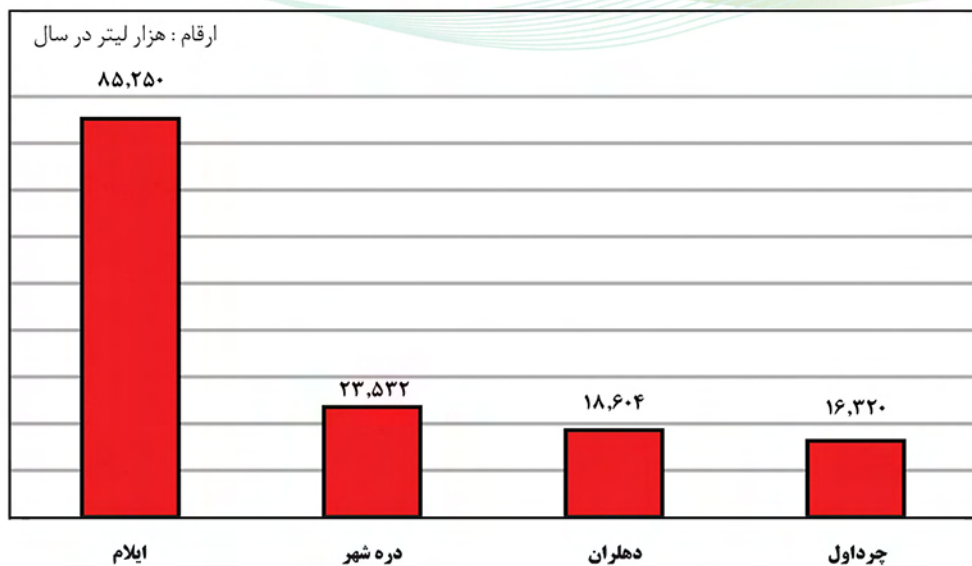
نام ناحیه	مصرف (۱۰۰۰ لیتر در سال)		رشد مصرف	ارزش دلاری	
	۸۹	۹۰		هزار دلار	ارزش ریالی
ایلام	۹۹,۳۸۶	۸۵,۵۸۶	-۱۳.۹	۶۶,۲۸۵	۷۲۶,۶۲۱
دره شهر	۳۱,۹۴۸	۲۷,۷۶۱	-۱۳.۱	۲۱,۵۰۱	۲۳۵,۶۹۰
دهلران	۴۲,۳۸۶	۳۷,۷۰۶	-۱۱.۰	۲۹,۲۰۳	۳۲۰,۱۲۲
چرداول	۲۸,۷۷۱	۲۵,۶۵۰	-۱۰.۸	۱۹,۸۶۶	۲۱۷,۷۶۷
جمع منطقه	۲۰۲,۴۹۱	۱۷۶,۷۰۳	-۱۲.۷	۱۳۶,۸۵۵	۱,۵۰۰,۲۰۱

میزان مصرف و ارزش دلاری نفت کوره

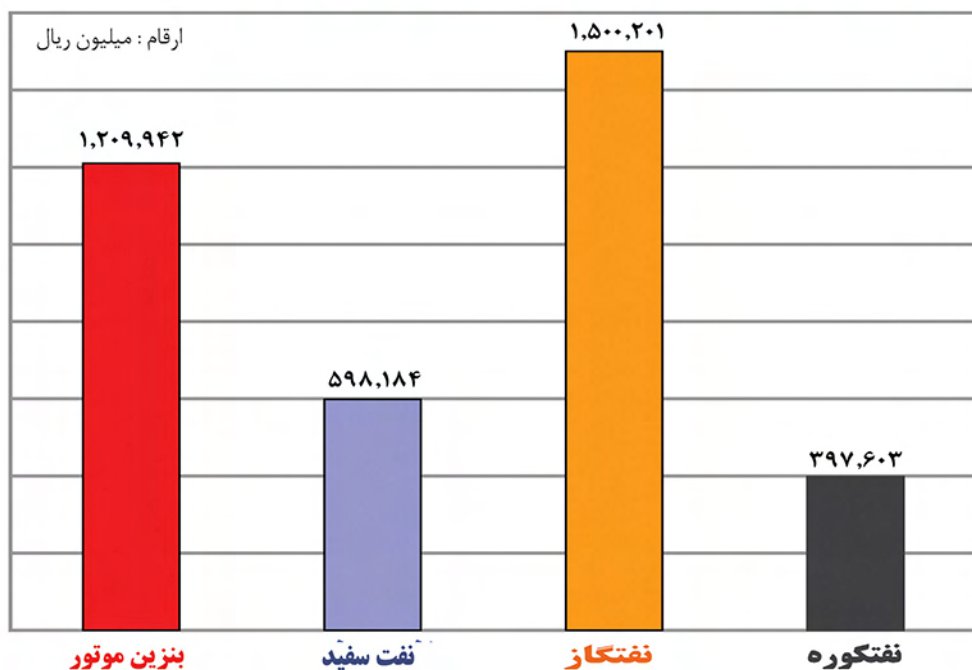
نام ناحیه	مصرف (۱۰۰۰ لیتر در سال)		رشد مصرف	ارزش دلاری	
	۸۹	۹۰		هزار دلار	ارزش ریالی
ایلام	۶,۴۷۰	۴۷,۳۶۹	۶۳۲.۱	۲۹,۴۴۲	۳۲۲,۷۳۹
دره شهر	۳,۴۰۲	۳,۱۹۹	-۶.۰	۱,۹۸۸	۲۱,۷۹۶
دهلران	۲,۳۹۲	۲,۷۳۰	۱۴.۱	۱,۶۹۷	۱۸,۶۰۰
چرداول	۸۴,۶۰۲	۵,۰۵۹	-۹۴.۰	۳,۱۴۴	۳۴,۴۶۸
جمع منطقه	۹۶,۸۶۶	۵۸,۳۵۷	-۳۹.۸	۳۶,۲۷۱	۳۹۷,۶۰۳

میزان مصرف ، رشد مصرف ، ارزش دلاری و ... استان ها

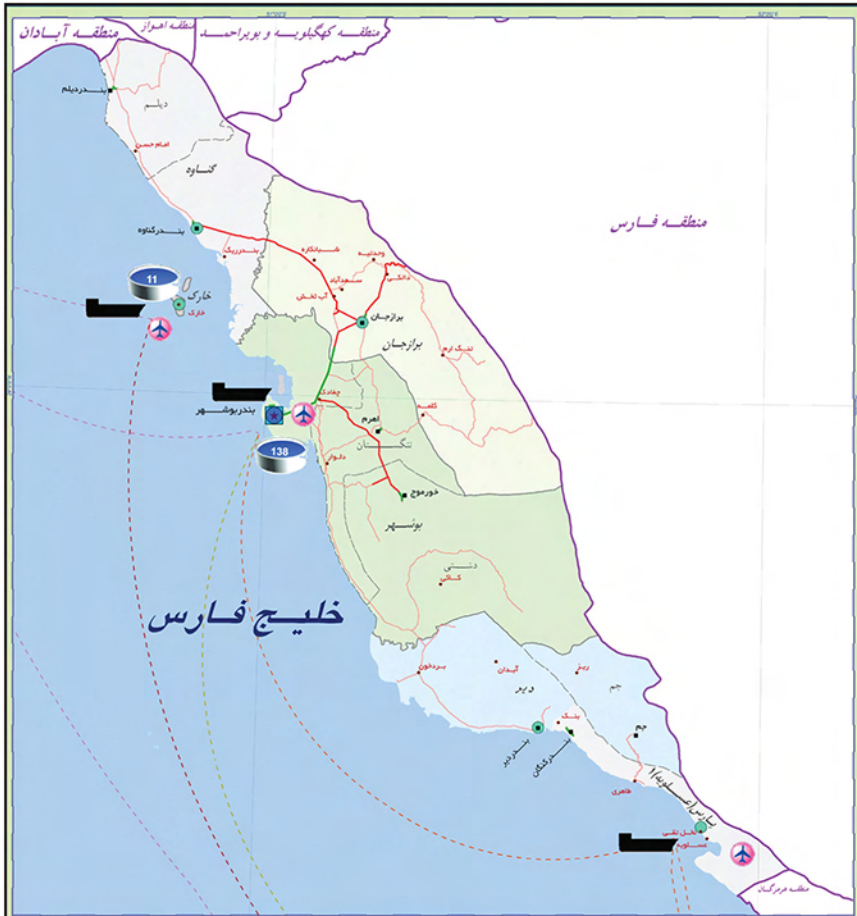
نمودار مقایسه مصرف بنزین موتور نواحی استان ایلام در سال ۱۳۹۰



نمودار مقایسه ارزش ریالی بنزین موتور ، نفت سفید ، نفتگاز و نفتکوره استان ایلام در سال ۱۳۹۰



استان بوشهر



وضعیت جغرافیایی استان

استان بوشهر در سال ۱۳۵۲ تأسیس گردیده است. این استان با مساحتی در حدود ۲۲،۷۴۳ کیلومتر مربع ۱/۴ درصد از مساحت کل کشور را به خود اختصاص داده است و از نظر وسعت نوزدهمین استان کشور محسوب می‌گردد. جمعیت این استان در سال ۱۳۹۰ بالغ بر ۹۸۷۸۸۱ نفر برآورد گردیده که ۱/۳ درصد از جمعیت کل کشور را شامل می‌شود و تراکم نسبی جمعیت در آن ۴۳ نفر در هر کیلومتر مربع می‌باشد.

مصرف گاز طبیعی و چهار فرآورده عمده استان

در سال ۱۳۹۰ مجموع مصرف چهار فرآورده استان شامل بنزین موتور، نفت سفید، نفتگاز و نفتکوره ۱۴۷۸ میلیون لیتر بوده است. این میزان مصرف ۱/۹ درصد مصرف کل کشور را شامل می‌شود و استان را در رتبه ۱۸ قرار داده است.

از مجموع مصرف چهار فرآورده استان ۳۷۴ میلیون لیتر بنزین موتور (۱/۷ درصد کل کشور)، ۳۹ میلیون لیتر نفت سفید (۰/۸ درصد کل کشور)، ۱۰۰۹ میلیون لیتر نفتگاز (۲/۹ درصد کل کشور) و ۵۷ میلیون لیتر نفتکوره (۰/۴ درصد کل کشور) بوده است.

سرانه مصرف بنزین موتور به ازاء هر نفر معادل ۳۷۸ لیتر بوده که از این جهت استان در رتبه ۱ قرار گرفته است. همچنین مصرف گاز طبیعی استان ۱۰۳۴۹ میلیون متر مکعب بوده که این میزان مصرف ۷/۲ درصد مصرف کل کشور می‌باشد و استان را در رتبه ۴ قرار داده است.

ارزش دلاری چهار فرآورده عمده استان

مجموع ارزش دلاری چهار فرآورده عمده استان در سال ۱۳۹۰ بالغ بر ۱۱۳۴ میلیون دلار (معادل ۱۲۴۳۱ میلیارد ریال) بوده است. که از این میزان سهم بنزین موتور ۲۸۷ میلیون دلار (۱/۷ درصد کل کشور)، نفت سفید ۳۰ میلیون دلار (۰/۸ درصد کل کشور)، نفتگاز ۷۸۱ میلیون دلار (۲/۹ درصد کل کشور) و نفتکوره ۳۵ میلیون دلار (۰/۴ درصد کل کشور) بوده است.

برخی از مصرف‌کنندگان عمده انرژی استان:

- نیروگاه بوشهر - نیروگاه کنگان - نیروگاه گناوه - نیروگاه عسلویه
- سیمان بوشهر (دشتستان) - سیمان دیر

میزان مصرف و ارزش دلاری بنزین موتور

ارزش ریالی	ارزش دلاری	رشد مصرف	مصرف (۱۰۰۰ لیتر در سال)		نام ناحیه
			۹۰	۸۹	
۱,۱۸۰,۴۹۰	۱۰۷,۶۸۹	-۲.۸	۱۴۰,۲۰۸	۱۴۴,۲۹۰	یوشهر
۴۴۳,۶۶۰	۴۰,۴۷۳	-۰.۶	۵۲,۶۹۴	۵۳,۰۰۰	گناوه
۲۹,۵۰۲	۲,۶۹۱	-۶.۶	۳,۵۰۴	۳,۷۵۰	خارک
۶۳۶,۵۷۰	۵۸,۰۷۱	۱۱.۲	۷۵,۶۰۶	۶۷,۹۹۲	دیر
۶۰۹,۸۱۲	۵۵,۶۳۰	-۵.۲	۷۲,۴۲۸	۷۶,۳۶۳	برازجان
۲۴۶,۶۶۰	۲۲,۵۰۱	۱۲.۳	۲۹,۲۹۶	۲۶,۰۹۸	عسلویه
۳,۱۴۶,۶۹۴	۲۸۷,۰۵۵	۰.۶	۳۷۳,۷۳۶	۳۷۱,۴۹۳	جمع منطقه

میزان مصرف و ارزش دلاری نفت سفید

ارزش ریالی	ارزش دلاری	رشد مصرف	مصرف (۱۰۰۰ لیتر در سال)		نام ناحیه
			۹۰	۸۹	
۱۲۵,۶۳۷	۱۱,۴۶۱	۱۹.۹	۱۴,۶۵۲	۱۲,۲۲۱	یوشهر
۶۷,۳۲۰	۶,۱۴۱	۳.۵	۷,۸۵۱	۷,۵۸۳	گناوه
۱,۰۶۳	۹۷	-۶۲.۵	۱۲۴	۳۳۱	خارک
۱۴,۹۴۶	۱,۳۶۳	-۶.۶	۱,۷۴۳	۱,۸۶۷	دیر
۱۲۴,۵۲۳	۱۱,۳۵۹	۴۷.۸	۱۴,۵۲۲	۹,۸۲۳	برازجان
*	*	۰.۰	*	*	عسلویه
۳۳۳,۴۹۰	۳۰,۴۲۲	۲۲.۲	۳۸,۸۹۲	۳۱,۸۲۵	جمع منطقه

میزان مصرف ، رشد مصرف ، ارزش دلاری و ... استان ها

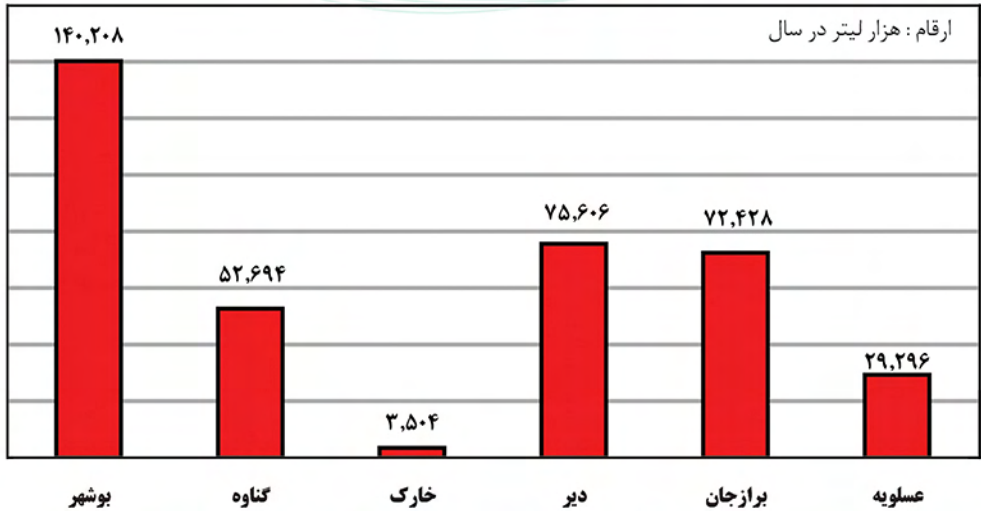
میزان مصرف و ارزش دلاری نفتگاز

ارزش ریالی	ارزش دلاری	رشد مصرف	مصرف (۱۰۰۰ لیتر در سال)		نام ناحیه
			۹۰	۸۹	
۲,۱۴۶,۰۴۰	۱۹۵,۷۷۱	۷.۳	۲۵۲,۷۷۴	۲۳۵,۶۵۹	یوشهر
۸۰۶,۸۹۴	۷۳,۶۰۸	-۳.۳	۹۵,۰۴۱	۹۸,۳۱۷	گناوه
۷۵۵,۳۸۵	۶۸,۹۰۹	-۳۹.۱	۸۸,۹۷۴	۱۴۶,۱۰۹	خارک
۱,۸۸۸,۵۴۰	۱۷۲,۲۸۱	۲۰.۶	۲۲۲,۴۴۴	۱۸۴,۴۰۸	دیر
۱,۰۴۱,۹۳۸	۹۵,۰۵۰	-۰.۷	۱۲۲,۷۲۶	۱۲۳,۶۱۹	برازجان
۱,۹۲۶,۰۶۵	۱۷۵,۷۰۴	۱۵.۱	۲۲۶,۸۶۴	۱۹۷,۱۴۸	عسلویه
۸,۵۶۴,۸۶۲	۷۸۱,۳۲۳	۲.۴	۱,۰۰۸,۸۲۳	۹۸۵,۲۶۰	جمع منطقه

میزان مصرف و ارزش دلاری نفتکوره

ارزش ریالی	ارزش دلاری	رشد مصرف	مصرف (۱۰۰۰ لیتر در سال)		نام ناحیه
			۸۹	۸۹	
۳۴,۲۵۷	۳,۱۲۵	۳۳.۹	۵,۰۲۸	۳,۷۵۴	یوشهر
۳۴۱	۳۱	-۷۷.۸	۵۰	۲۲۵	گناوه
۰	۰	۰.۰	۰	۰	خارک
۲۶۲,۶۵۲	۲۳,۹۶۰	-۷۰.۹	۳۸,۵۵۰	۱۳۲,۵۳۴	دیر
۷۹,۸۷۹	۷,۲۸۷	-۸۷.۶	۱۱,۷۲۴	۹۴,۵۳۶	برازجان
۹,۲۱۲	۸۴۰	-۲۸.۸	۱,۳۵۲	۱,۹۰۰	عسلویه
۳۸۶,۳۴۱	۳۵,۲۴۴	-۷۵.۷	۵۶,۷۰۴	۲۳۲,۹۴۹	جمع منطقه

نمودار مقایسه مصرف بنزین موتور نواحی استان بوشهر در سال ۱۳۹۰



نمودار مقایسه ارزش ریالی بنزین موتور ، نفت سفید ، نفتگاز و نفتکوره استان اردبیل در سال ۱۳۹۰

